

SABER®







# L'EXPÉRIENCE SABER<sup>MC</sup>

## **PLAGE DE TEMPÉRATURE ÉTENDUE**

Température saisissante ou feu doux pour une cuisson lente et un arôme de fumée - grillé comme vous voulez!

## **FACILE À UTILISER**

Système d'allumage électronique fiable à chaque brûleur.


## **CONSOMME 30% MOINS D'ÉNERGIE**

Économies de gaz et d'argent. La troisième bonbonne est toujours gratuite.

## **CONVERSION FACILE DU LP AU NG**

Changer de combustibles grâce aux trousse de conversion.

# SYSTÈME DE CUISSON SABER<sup>MC</sup>



## **SANS POUSSÉE DE FLAMMES**

Élimine les flambées soudaines avec son système de cuisson à grilles fermées breveté

## **RÉSULTATS TENDRES ET JUTEUX**

Éloigne l'air de la surface de cuisson et préserve davantage la saveur naturelle et le jus des aliments

## **RAPIDE, EFFICACE ET UNIFORME**

Prêt à saisir les aliments en 10 minutes sur toute la surface de cuisson

## **FACILE À UTILISER ET À NETTOYER**

Nettoyage facile. Brûler et brosser

# CONSTRUCTION SABER<sup>MC</sup>



## **MATÉRIAUX DURABLES**

Acier inoxydable commercial de grade 304 (Inox 304) résistant à la corrosion et sans entretien

## **RÉSISTANCE SUPÉRIEURE**

Couvercle à manipulation fluide et infléchissable. Muni de tablettes et d'un chariot à structure rigide

## **POLYVALENT**


Grille de réchaud multipositions permettant un rôtissage lent, le réchauffement et la conservation des aliments

# SÉRIE FONTE

La série Fonte de SABER<sup>MC</sup> est constituée de cinq barbecues (BBQ) grande surface. Trois de la gamme noire et deux de la gamme en fonte et inox. Un couvercle en fonte d'aluminium lui procure la résistance et la durabilité supérieure caractéristique de cette série. La série Fonte présente un chariot fermé, un thermomètre à la hauteur de la grille de cuisson et un système d'allumage électronique à chaque brûleur. La gamme noire se distingue par son laqué noir élégant, alors que celle en fonte et inox par sa construction avec davantage d'inox 304.



Système d'allumage individuel électronique à bouton-poussoir



Grille de réchaud multipositions en émail avec emplacement de rangement

## **CARACTÉRISTIQUES :**

- Système de cuisson breveté SABER<sup>MC</sup>
- Inox 304 non magnétique
- Thermomètre à la hauteur de la grille de cuisson
- Se convertit facilement au propane ou au gaz naturel à l'aide des trousseaux de conversion
- 4 roulettes ultra résistantes de nylon avec frein

## NOIR 330 R33CC1017

Dimensions du produit:  
48 1/2" L x 25" P x 48 13/32" H



Totale po <sup>2</sup>	BTUs	Type
445	16,000	LP

- Tablettes de rangement laquées ultra résistantes avec support pour outils en fonte d'aluminium

## NOIR 500 R50CC0617

Dimensions du produit:  
56 1/2" L x 25" P x 48 13/32" H



Totale po <sup>2</sup>	BTUs	Type
675	24,000	LP

- Chariot à double porte fermé et laqué
- Tablettes de rangement laquées et intégrées à l'armoire

## NOIR 670 R67CC1117

Dimensions du produit:  
65 3/32" L x 25" P x 48 13/32" H



Totale po <sup>2</sup>	BTUs	Type
895	32,000	LP

- Tablettes de rangement laquées ultra résistantes avec support pour outils et serviettes en fonte d'aluminium
- Brûleur latéral de 10,000 BTU permettant de préparer des plats d'accompagnements

## FONTE ET INOX 330 R33CC0317

Dimensions du produit:  
48 1/2" L x 25" P x 48 13/32" H



Totale po <sup>2</sup>	BTUs	Type
445	16,000	LP

- Tablettes de qualité commerciale fabriquées en inox 304 avec support à ustensiles en fonte d'aluminium
- Chariot fermé et laqué muni d'une porte fabriqué en inox 304
- Boutons de contrôle en fonte plaqués nickel

## FONTE ET INOX 500 R50CC0317

Dimensions du produit:  
56 1/2" L x 25" P x 48 13/32" H



Totale po <sup>2</sup>	BTUs	Type
675	24,000	LP

- Tablettes de qualité commerciale en inox avec support à serviette et à ustensiles en fonte d'aluminium
- Chariot fermé et laqué muni de deux portes fabriquées en inox 304
- Brûleur latéral de 10,000 BTU permettant de préparer des plats d'accompagnements







# SÉRIE INOX

La série Inox de SABER<sup>MC</sup> est constituée de deux BBQ grande surface, deux BBQ encastrables et un brûleur latéral double à contrôle individuel encastrable. Son couvercle en inox 304 soudé aborde un fini lisse lui procurant un style unique et une résistance aux intempéries exceptionnelle. À souligner, le chariot et la grille-réchaud multipositions sont également fabriqués en Inox 304. Des lumières halogènes éclairent l'intérieur du BBQ et le brûleur latéral double à contrôle individuel est muni d'une grille réversible.



Brûleur latéral double à contrôle individuel permettant de cuire ou réchauffer des aliments



Lumières halogènes internes facilitant la cuisson nocturne



Grille-réchaud multipositions et emplacement de rangement en inox 304

## Caractéristiques:

- Fabriqué d'inox 304
- Tablettes de qualité commerciale en inox 304 avec support à ustensiles en fonte d'aluminium
- Se convertit facilement au propane ou au gaz naturel grâce aux trousse de conversion (vendues séparément)

## INOX 500 R50SC0017

Dimensions du produit:  
56 1/2" L x 25" P x 48 13/32" H



Totale po <sup>2</sup>	BTUs	Type
675	24,000	LP

- Brûleur latéral double à contrôle individuel de 18,000 BTU
- Chariot fermé muni de deux portes entièrement en inox 304
- Tablette de rangement laquée en inox 304 dans l'armoire

## INOX 670 R67SC0017

Dimensions du produit:  
65 3/32" L x 25" P x 48 13/32" H



Totale po <sup>2</sup>	BTUs	Type
895	32,000	LP

- Chariot fermé muni de deux portes entièrement en inox 304
- Tablette de rangement laquée en inox 304 dans l'armoire



## INOX 500 BI R50SB0412

Dimensions de l'ouverture:

28 1/8" L x 22" P x 9" H

Dimensions du produit:

31 5/8" L x 26 1/2" P x 21 5/8" H



Totale po <sup>2</sup>	BTUs	Type
675	24,000	NG

- Fixations ultra robustes
- Régulateur de débit de gaz naturel inclus

## INOX 670 BI R67SB0317

Dimensions de l'ouverture:

37" L x 22" P x 9" H

Dimensions du produit:

40 3/16" L x 26 1/2" P x 21 5/8" H



Totale po <sup>2</sup>	BTUs	Type
895	32,000	NG

- Fixations ultra robustes
- Régulateur de débit de gaz naturel inclus

## BRÛLEUR LATÉRAL DOUBLE BI EN INOX K00SB1814

Dimensions de l'ouverture:

11 7/8" L x 20 3/4" P x 8 11/16" H

Dimensions du produit:

14 15/16" L x 26 1/8" P x 9 1/4" H



BTUs	Type
18,000	NG

- 2 Brûleurs en tube contrôlés individuellement pour une vaste plage de chaleur
- Grille en fonte réversible ultra robuste compatible avec les surfaces lisses et arrondies
- Idéal pour cuire au wok ou à la poêle, bouillir les fruits de mer ou frire le poisson



# SÉRIE ÉLITE

La série Élite de SABER<sup>MC</sup> est constituée de trois BBQ grande surface, de deux BBQ encastrables et d'un brûleur latéral double encastrable à contrôle individuel. Construite entièrement d'inox 304, cette série se caractérise par sa résistance aux conditions arides et son élégance. Ses contours au fini miroir, ses boutons de contrôle avec lumières DEL et l'inox au fini brillant lui donnent une allure luxueuse. On retrouve l'inox 304 à même le support à bonbonne et le panier à condiments! Une broche, un tournebroche motorisé ainsi qu'une housse de calibre nautique accompagnent chaque BBQ de la série Élite.



Chambre de combustion et toutes les composantes internes faites d'inox 304 résistant aux intempéries



Boutons de contrôle avec lumières DEL et lumière halogène interne facilitant la cuisson nocturne



Inclus: une broche, un tournebroche motorisé ainsi qu'une housse de calibre nautique

## **Caractéristiques:**

- Fabriqué d'inox 304 seulement
- Contours et poignées au fini miroir
- Support à bonbonne coulissant et panier à condiments fabriqué en inox 304 seulement

## ÉLITE SSE 1330 R33SC0717

Dimensions du produit:  
48 1/2" L x 25" P x 48 13/32" H



Totale po <sup>2</sup>	BTUs	Type
445	16,000	LP

- Une lumière halogène interne

## ÉLITE SSE 1500 R50SC1417

Dimensions du produit:  
56 1/2" L x 25" P x 48 13/32" H



Totale po <sup>2</sup>	BTUs	Type
675	24,000	LP

- Deux lumières halogènes internes
- Brûleurs latéraux à contrôle individuel de 18,000 BTU
- Tablette de rangement en inox 304 dans l'armoire

## ÉLITE SSE 1670 R67SC0917

Dimensions du produit:  
65 3/32" L x 25" P x 48 13/32" H



Totale po <sup>2</sup>	BTUs	Type
895	32,000	LP

- Chariot fermé muni d'une porte et de deux tiroirs entièrement en inox 304
- Brûleurs latéraux à contrôle individuel de 18,000 BTU et grille en inox 304

## ÉLITE SSE BI 1500 R50SB1517

Dimensions de l'ouverture:

28 1/8" L x 22" P x 9" H

Dimension du produit:

31 5/8" L x 26 1/2" P x 21 5/8" H



Totale po <sup>2</sup>	BTUs	Type
675	24,000	NG

- Fixation ultra robuste polie au fini brillant en inox 304
- Régulateur de débit du gaz naturel inclus

## ÉLITE SSE BI 1670 R67SB1017

Dimensions de l'ouverture:

37" L x 22" P x 9" H

Dimension du produit:

40 3/16" L x 26 1/2" P x 21 5/8" H



Totale po <sup>2</sup>	BTUs	Type
895	32,000	NG

- Fixation ultra robuste en inox 304 polie pour un fini brillant
- Régulateur de débit du gaz naturel inclus

## BRÛLEUR DOUBLE ÉLITE SSE BI K00SB5317

Dimensions de l'ouverture:

11 7/8" L x 20 3/4" P x 8 11/16" H

Dimension du produit:

15 1/4" L x 26 1/4" P x 11 1/2" H



BTUs	Type
18,000	NG

- Couvercle intégré à résistance supérieure aux intempéries
- 2 Brûleurs en tube contrôlés individuellement pour une vaste plage de chaleur
- Grille en inox 304
- Idéal pour cuire au wok ou à la poêle, bouillir les fruits de mer ou frire le poisson





# CUISINES EZ

EXTÉRIURES

Au style élégant, ces îlots sont si simples à assembler que vous pouvez acheter, assembler et griller la même journée! Fabriqués aux États unis, ils sont construits entièrement d'aluminium. Ils résistent au rayon UV ainsi qu'à la corrosion, vous assurant un BBQ de longue durée. Ils sont précâblés à une prise GFCI, se raccordent facilement aux conduits de gaz et se convertissent facilement au propane ou au gaz naturel (trousses de conversion vendues séparément).



### 150LK2015

Comptoir et base en fibre argentée

### 150LK2315

Comptoir en fibre de cuivre et base de couleur sable

Dimensions du produit:  
82" L x 29" P x 48 3/5" H  
(comptoir = 36" H)

Dimensions pour l'expédition:  
84" L x 33 3/4" P x 52 3/4" H  
(poids = 516 lbs incluant les pièces)



### 150LK2115

Comptoir en fibre de cuivre et base de couleur sable

### 150LK2215

Comptoir et base en fibre argentée

Dimensions du produit:  
82" L x 29" P x 48 3/5" H  
(comptoir = 36" H)

Dimensions pour l'expédition:  
84" L x 33 3/4" P x 52 3/4" H  
(poids = 410 lbs incluant les pièces)

### SÉRIE 500 R:

- R50SB0412 SS 500 BBQ au gaz intégré
- K00SB1814 Brûleur latéral double intégré
- K00AA3314 Réfrigérateur d'extérieure de 4.1 pi/cube en inox
- K00AA3514 Trousse de finition pour réfrigérateur de 4.1 pi/cube
- K00AA3114 Ensemble double porte et double tiroir
- K00AA3014 Support à essuie-tout

### SÉRIE 500 I:

- R50SB0412 SS 500 BBQ au gaz intégré
- K00SB1814 Brûleur latéral double intégré
- K00AA3414 Glacière à insérer
- K00AA2314 Porte d'accès double de 24" x 31"



# ACCESSOIRES POUR CUISINES EXTÉRIEURES EZ



## HOUSSE POUR CUISINE EXTÉRIEURE EZ K50ZZ2516

- Faite sur mesure et conçue précisément pour la cuisine extérieure intégrée 500 EZ de SABER<sup>MC</sup>
- Faites de polyester de calibre nautique imperméable teinté noir, elles résistent à la décoloration, la moisissure et aux fissurations
- Munies de poignées et d'un crochet de suspension assurant une manipulation et un rangement facile



## COUVERCLE CUIVRÉ POUR BRÛLEUR LATÉRAL DOUBLE SABER<sup>MC</sup> K00AA5216

- Créer un espace de travail aux couleurs assorties
- Panneau d'aluminium ultra robuste
- Convient aux modèles I50LK2115 et I50LK2315



## COUVERCLE ARGENT POUR BRÛLEUR LATÉRAL DOUBLE SABER<sup>MC</sup> K00AA5116

- Créer un espace de travail aux couleurs assorties
- Panneau d'aluminium ultra robuste
- Convient aux modèles I50LK2115 et I50LK2015



## PANNEAU DE PLANCHER

- Ajoute de l'espace de rangement à la cuisine
- Empêche les animaux de pénétrer dans l'îlot
- Panneau d'aluminium ultra robuste



## PANNEAU DE PLANCHER DE DROITE SÉRIE-I K00AA4915



## PANNEAU DE PLANCHER DE GAUCHE SÉRIE-I K00AA4815

## PANNEAU DE PLANCHER DE GAUCHE SÉRIE-R K00AA5015

# COMPOSANTES

CUISINES EXTÉRIEURES





### RÉFRIGÉRATEUR D'EXTÉRIEUR EN INOX K00AA3314

Dimensions de l'ouverture:  
21 1/4" L x 24" P x 33 5/8" H  
Dimensions du produit:  
20 1/2" L x 22 5/8" P x 33 1/16" H



### TROUSSE DE FINITION POUR RÉFRIGÉRATEUR K00AA3514

Dimensions de l'ouverture:  
21 1/4" L x 13/16" P x 33 5/8" H  
Dimensions du produit:  
23 1/8" L x 1 3/4" P x 34 11/16" H



### GLACIÈRE À INSÉRER K00AA3414

Dimensions de l'ouverture:  
23" L x 17 1/16" P x 12" H  
Dimensions du produit:  
24 1/16" L x 18 1/4" P x 13" H



### SUPPORT À ESSUIE-TOUT K00AA3014

Dimensions de l'ouverture:  
13 1/8" L x 7 1/8" P x 8" H  
Dimensions du produit:  
14 13/16" L x 8 1/16" P x 9 5/8" H





### PORTE SIMPLE DE 26" X 19" K00AA2614

Dimensions de l'ouverture:  
17 1/8" L x 15/16" P x 24 1/16" H  
Dimensions du produit:  
18 15/16" L x 1 7/8" P x 25 15/16" H



### TIROIR DE RANGEMENT DE 24" K00AA2714

Dimensions de l'ouverture:  
23 3/16" L x 19 9/16" P x 3 3/4" H  
Dimensions du produit:  
24 13/16" L x 20 7/8" P x 5 7/16" H



### PORTE SIMPLE DE 19" X 26" K00AA2514

Dimensions de l'ouverture:  
24 1/16" L x 15/16" P x 17 1/8" H  
Dimensions du produit:  
25 15/16" L x 1 7/8" P x 18 7/8" H



### TIROIR DE RANGEMENT DOUBLE K00AA1914

Dimensions de l'ouverture:  
14 3/16" L x 17 3/16" P x 20 1/4" H  
Dimensions du produit:  
15 15/16" L x 18 1/8" P x 21 15/16" H




### PORTE DOUBLE DE 24" X 31" K00AA2314

Dimensions de l'ouverture:  
26 1/4" L x 15/16" P x 20 1/4" H  
Dimensions du produit:  
30 3/16" L x 1 7/8" P x 24 3/16" H



### TIROIR DE RANGEMENT TRIPLE K00AA2814

Dimensions de l'ouverture:  
16 5/8" L x 17 3/16" P x 24 1/16" H  
Dimensions du produit:  
18 1/4" L x 18 1/8" P x 25 9/16" H



### PORTE DOUBLE DE 24" X 39" K00AA2414

Dimensions de l'ouverture:  
34 1/4" L x 15/16" P x 20 1/4" H  
Dimensions du produit:  
38 1/16" L x 1 7/8" P x 24 3/16" H



### ENSEMBLE PORTE ET DOUBLE TIROIR K00AA3114

Dimensions de l'ouverture:  
28 11/16" L x 17 3/16" P x 20 1/4" H  
Dimensions du produit:  
30 9/16" L x 18 1/4" P x 21 15/16" H



### **ENSEMBLE PORTE ET TRIPLE TIROIR K00AA3214**

Dimensions de l'ouverture:  
33 11/16" L x 17 3/16" P x 24" H  
Dimensions du produit:  
35 1/2" L x 18 1/16" P x 25 3/4" H



### **TIROIR DE RANGEMENT POUR BONBONNE DE PROPANE K00AA2914**

Dimensions de l'ouverture:  
13 1/2" L x 16" P x 20 1/8" H  
Dimensions du produit:  
15 3/8" L x 16 15/16" P x 21 7/8" H



### **POUBELLE-TIROIR K00AA6418**

Dimensions de l'ouverture:  
12 5/16" L x 20 1/8" P x 23 13/16" H  
Dimensions du produit:  
14 1/8" L x 21" P x 25 5/8" H



### **CHUTE À DÉCHETS K00AA6518**

Dimensions de l'ouverture:  
8 7/8" L x 12 13/16" P x 5 7/8" H  
Dimensions du produit:  
13 13/16" L x 16 1/2" P x 7 3/8" H



### **DOUBLURE ISOLANTE 500 K50AA0918**

Dimensions de l'ouverture:  
28 3/4" L x 22" P x 9" H  
Dimensions du produit:  
28 1/2" L x 20" P x 8 13/16" H



### **DOUBLURE ISOLANTE 670 K67AA0618**

Dimensions de l'ouverture:  
37 1/4" L x 22" P x 9" H  
Dimensions du produit:  
37" L x 20" P x 8 13/16" H



### **TROUSSE DE FINITION FRONTALE BI 500 K50AA3318**

Dimensions de l'ouverture:  
28 3/4" L x 22" P x 9" H  
Dimensions du produit:  
30 3/4" L x 1.75" P x 10" H



### **TROUSSE DE FINITION FRONTALE BI 670 K67AA1818**

Dimensions de l'ouverture:  
37 1/4" L x 22" P x 9" H  
Dimensions du produit:  
39 1/4" L x 1.75" P x 10" H

# ACCESSOIRES EZ

GRILLING SYSTEM



## **CARACTÉRISTIQUES:**

- Fabriqué en inox 304
- Facile à utiliser et à nettoyer
- Va au lave-vaisselle

Ajouter davantage de saveur avec les accessoires de cuisine polyvalent EZ de SABER<sup>MC</sup>. Ils vous permettent d'utiliser des copeaux de bois ou encore la vapeur de jus, de vin, de bière ou d'autres liquides lors de la cuisson afin d'ajouter de la saveur aux aliments. Utiliser les accessoires seuls ou ensemble pour des possibilités infinies!





### ENSEMBLE D'ACCESSOIRES DE CUISINE EZ A00AA7818

- Ensemble de 11 pièces comprenant: une rôtissoire, une planche à découper, un plateau à vapeur, une grille pour côtes levées ou rôti, un support à poivrons, deux paniers à légumes et quatre brochettes



### RÔTISSOIRE EN INOX AVEC PLANCHE À DÉCOUPER A00AA7018

- Planche à découper fabriquée en plastique de qualité commerciale abordant une rainure pour recueillir les jus de viande facilement
- Poignées rivetées ultrarésistantes qui facilitent le soulèvement et le transport




### GRILLE POUR CÔTES LEVÉES OU RÔTI A00AA7318

- Permet d'ajouter de l'eau ou des copeaux de bois à la rôtissoire et maximiser la saveur
- Permet de retenir les côtes levées, les rôtis ainsi que la volaille



### PANIER POUR LÉGUMES EN INOX A00AA7518

- Petites fentes pour une cuisson uniforme et efficace des fruits de mer et des légumes



### SUPPORT À POIVRONS EN INOX A00AA7418

- Permet d'ajouter des copeaux de bois à la rôtissoire pour une saveur de fumée
- Grille permettant de griller jusqu'à 24 piments



### PLATEAU À VAPEUR EN INOX A00AA7118

- Permet d'ajouter de l'eau ou des copeaux de bois dans la rôtissoire afin de maximiser la saveur
- Petites fentes pour une cuisson des fruits de mer et des légumes



### BROCHETTES AVEC POUSSOIR EN INOX A00AA7218

- Ensemble de quatre brochettes avec poussoir pour retirer facilement les aliments
- Structure dentelée qui empêche les aliments de tomber ou de bouger durant la cuisson

# ACCESSOIRES





### SYSTÈME DE TOURNEBROCHE EN INOX AVEC ÉTUI A00AA1012

- Structure et quincaillerie fabriquées entièrement en inox 304
- Inclus un moteur robuste en inox, deux fourchettes à viande en inox 304, un support de tige de roulement, une trousse de fixation et un étui de rangement



### RÔTISSOIRE POUR VOLAILLE EN INOX A00AA7618

- Conçu pour rôtir la volaille et griller les légumes
- Permet d'y ajouter des liquides tels du vin, du jus ou de la bière pour maximiser la saveur
- Fabriquée en inox de qualité supérieure et munie d'une tasse amovible en aluminium
- Va au lave-vaisselle



### BROCHE EN INOX 304

- Capacité de 20 lb

#### A33AA0212


- Convient aux modèles 330

#### A67AA0212

- Convient aux modèles 670

#### A50AA0212

- Convient aux modèles 500




### GRILLE À RÔTIR A00AA6618

- Accueille jusqu'à 3 sections de côte levées, plusieurs coupes de viande et pièces de volailles volumineuses
- Convient au plateau de vapeur pour ajouter plus de saveur
- Fabriquée en inox de qualité supérieure
- Va au lave-vaisselle



### FOURCHETTES À VIANDE (ENSEMBLE DE DEUX)

- Fabriquées en inox 304
- Munies d'une vis de serrage facilitant les ajustements rapides
- S'ajustent aux broches de 5/16"2 et moins



### COUVERCLE POUR EMPLACEMENT DE BONBONNE DE PROPANE A00AA6218

- Fabriqué en inox 304 durable
- Convient à tous les BBQ SABER<sup>MC</sup> convertis au gaz naturel
- Augmente la capacité de rangement



### **THERMOMÈTRE À VIANDE NUMÉRIQUE EZ TEMP<sup>MC</sup> A00AA3814**

- Temps de réponse : 5 secondes. Fournis des résultats rapides et précis
- Permet de programmer des indicateurs sonores personnalisés de niveaux de cuisson pour 7 types de viande
- Lecture LCD rétroéclairée



### **PLAQUE EN INOX A00AA1313**

- Fabriqué en inox avec contreventement anti-flexion
- Plateau de récupération des graisses EZ
- Permet de cuisiner comme au restaurant



### **BROCHETTES DOUBLES EN INOX A00AA0012**

- Ensemble de quatre brochettes
- Tige double en inox 304 qui empêche les aliments de tomber ou de bouger
- Tige de 14 " éloignant les mains de la chaleur élevée



### **PINCES XL EN INOX A00AA6318**

- Pince extralongue de 18" sécuritaire pour les mains
- Fabriquée en inox de première qualité
- Poignée souple avec porte-outil
- Va au lave-vaisselle



### **ENSEMBLE 3 PIÈCES D'OUTILS HAUTS DE GAMME A00AA0112**

- Inclus une spatule, une fourchette et une pince verrouillable
- Fabriqué en inox de qualité supérieure
- Poignées à prise souple avec porte-outils



### **SPATULE LARGE A00AA1113**

- Spatule extralarge de 7"
- Fabriquée en inox de première qualité
- Poignée souple avec porte-outils



## ENSEMBLE DE CONVERSION AU GAZ NATUREL SABER<sup>MC</sup> EZ

- Convertissez facilement, rapidement et en toute sécurité votre BBQ SABER<sup>MC</sup> du propane au gaz naturel



### A00AA0412

- Convient uniquement aux modèles se terminant par «16» ou moins
- Inclus un régulateur de débit du gaz naturel, un boyau NG de 10 pi, des boutons de contrôle pour la conversion et un outil d'extraction de l'orifice LP



### A00AA5417

- Convient uniquement aux modèles terminant par «17» ou plus
- Inclus un régulateur de débit du gaz naturel, un boyau NG de 10 pi, un boyau de 8" et un outil pour l'orifice



## ENSEMBLE DE CONVERSION AU GAZ PROPANE SABER<sup>MC</sup> EZ

- Faites passer facilement, rapidement et en toute sécurité votre BBQ SABER<sup>MC</sup> du gaz naturel au propane



### A00AA0912

- Convient uniquement aux modèles terminant par «16» ou moins
- Inclus un régulateur de débit du propane avec boyau, un crochet de retenue du réservoir, des boutons de contrôle pour la conversion et un outil d'installation de l'orifice LP



### A00AA5517

- Convient uniquement aux modèles se terminant par «17» ou plus
- Inclus un régulateur de débit du propane avec boyau, un crochet de retenue du réservoir, l'orifice LP et un outil pour l'orifice



## ENSEMBLE DOUBLE SORTIE DE CONVERSION AU GAZ PROPANE SABER<sup>MC</sup> EZ K00AA4615

- Relie le BBQ et le brûleur latéral intégrés à un réservoir de GPL
- Convient uniquement aux modèles se terminant par «16» ou moins
- Inclus un régulateur de débit du propane avec boyau, un crochet de retenue du réservoir, des boutons de contrôle pour la conversion et un outil d'installation de l'orifice LP



## DOUBLE-SORTIE K00AA5617

- Relie le BBQ et le brûleur latéral intégrés à un réservoir de GPL
- Convient uniquement aux modèles se terminant par «17» ou plus
- Inclus un régulateur de débit du propane avec boyau, boyau à double sortie, un crochet de retenue du réservoir, l'orifice LP et un outil pour l'orifice



### **BROSSE DE BBQ COOL TOUCH A00YY1515**

- Brosse abrasive cinq fois plus durable que les brosses métalliques conventionnelles
- Nettoyer avant ou après la cuisson, veillant à ce la grille soit froide au toucher
- Tête amovible pour un nettoyage et un remplacement facile



### **TÊTE DE REMPLACEMENT POUR BROSSE DE BBQ COOL TOUCH A00YY1615**

- Têtes de remplacement pour brosse à BBQ en inox
- Va au lave-vaisselle
- Paquet de 2



### **TÊTES DE REMPLACEMENT POUR BROSSE DE BBQ EN MAILLE D'INOX A00YY0712**

- Poils infusés de céramique pour un nettoyage sécuritaire et une durabilité supérieure
- À utiliser avec les brosses de BBQ Cool Touch
- Va au lave-vaisselle



### **NETTOYANT ET POLI POUR BBQ A00YY5717**

- Conçue pour l'inox, l'acier peint, la fonte et autres surfaces de BBQ
- Il procure une couche protectrice et polit votre BBQ
- Aérosol de 17oz



### **NETTOYANT POUR GRILLE A00YY5917**

- Formule non toxique et sans danger pour toutes les surfaces de cuisson
- Le nettoyant moussant hautement performant déloge les taches de graisse et les aliments les plus tenaces
- Aérosol de 17 oz



### **GANTS DE CUISSON POUR TEMPÉRATURE ÉLEVÉE A00AA6118**

- Fabriqués en silicone antidérapant pour saisir les articles chauds
- Vont au lave-vaisselle
- Résistent aux températures allant jusqu'à 425 °F



# HOUSSES

- Faites de polyester de calibre nautique imperméable teinté noir. Elles sont résistantes à la décoloration, la moisissure et aux fissurations
- Munies de poignées et d'un crochet de suspension assurant une manipulation et un rangement facile
- Garantie de 3 ans

## **HOUSSE POUR BBQ 330 - A33ZZ0112**

49 1/2" L x 26" P x 48" H

## **HOUSSE POUR BBQ 500 - A50ZZ0112**

57 1/2" L x 26" P x 48" H

## **HOUSSE POUR BBQ 670 - A67ZZ0112**

66 3/32" L x 26" P x 48" H

## **HOUSSE POUR BBQ ENCASTRABLE 500 - A50ZZ0512**

36 1/2" L x 26" P x 21 5/8" H

## **HOUSSE POUR BBQ ENCASTRABLE 670 - A67ZZ0412**

36 3/4" L x 26" P x 21 5/8" H

## **HOUSSE POUR BRÛLEUR LATÉRAL DOUBLE - K00ZZ3915**

27 1/4" L x 20 1/4" P x 10 1/2" H



sabergrills.com

p: 877.967.2237 | f: 855.858.4876 | CP 1240 | Columbus, GA | 31902

Rev. 03/2018

Part #: 80025325